



موضوع :

راهنمای کیف پول ریال دیجیتال

معاونت توسعه بازار و فروش

بهار ۱۴۰۴



- ✓ شارژ کیف پول از طریق کارت بانکی
- ✓ انتقال به شبا
- ✓ خرید شارژ
- ✓ خرید بسته اینترنت
- ✓ انتقال به کیف پول دیگران
- ✓ خرید از دستگاه های کارتخوان با استفاده از QR

ساخت کیف پول ریال دیجیتال برای کاربران



- برای ساخت کیف ریال دیجیتال کاربر می‌بایست از منو کیف که در بالای صفحه قرار دارد گزینه **کیف پول نقدی** خود را به **کیف ریال دیجیتال** تغییر دهد.


ساخت کیف پول ریال دیجیتال برای کاربران

نکته :

1. برای تسهیل در روند ثبت نام کاربر، می بایست فرم پروفایل به صورت صحیح تکمیل گردد.

2. در صورت تکمیل پروفایل احراز هویت سطح یک کاربر بصورت خودکار صورت می پذیرد.

پروفایل →



نام
مهران

نام خانوادگی
مهرجوماهور

جنسیت
زن مرد

کد ملی
۰۰۱۰۰۸۵۰۹۲

آدرس ایمیل
mehrjou1@gmail.com

تاریخ تولد
۱۳۶۸/۰۱/۱۲

ثبت

شارژ کیف پول ریال دیجیتال



- برای افزایش اعتبار از طریق کیف پول دیجیتال در ابتدا می بایست کیف پول نقدی خود را به کیف ریال دیجیتال تغییر داده و سپس گزینه افزایش را انتخاب و کارت خود را وارد یا انتخاب نمایید.

میزان شارژ کیف پول ریال دیجیتال



کاربر می تواند در هر بار کیف پول ریال دیجیتال خود را تا سقف مبلغ **۱۵ میلیون تومان** شارژ نماید.

مانده کیف پول کاربر نمی تواند بیشتر از **۱۵ میلیون تومان** باشد.



به پرداخت ملت

برداشت از کیف پول →

ثبت شماره شبا جدید (+)

مهران مهرجو ماهر
IR۲۲ ۰۱۹۰ ۰۰۰۰ ۰۰۳۲ ۶۶۷۰ ۲۷۵۰ ۰۱

مهران مهرجوماهر
IR۲۹ ۰۷۰۰ ۰۱۰۰ ۰۱۱۱ ۰۸۳۳ ۰۹۷۰ ۰۱

مهران مهرجوماهر
IR۱۶ ۰۱۲۰ ۰۱۰۰ ۰۰۰۰ ۲۱۲۶ ۵۵۵۶ ۷۵

ملت
IR۵۹ ۰۱۲۰ ۰۰۰۰ ۰۰۰۰ ۸۸۰۲ ۹۹۴۵ ۴۱

انتخاب

ریال دیجیتال →

برداشت افزایش

انتقال به شبا

پرداخت با QR

انتقال اعتبار با شناسه

انتقال پول ریال دیجیتال به شبا

سکه

ریال دیجیتال - سطح دوم

۶۳۰,۶۵۷ IRDR

افزایش برداشت تراکنش‌ها

خرید و فروش آنلاین طلا سکه

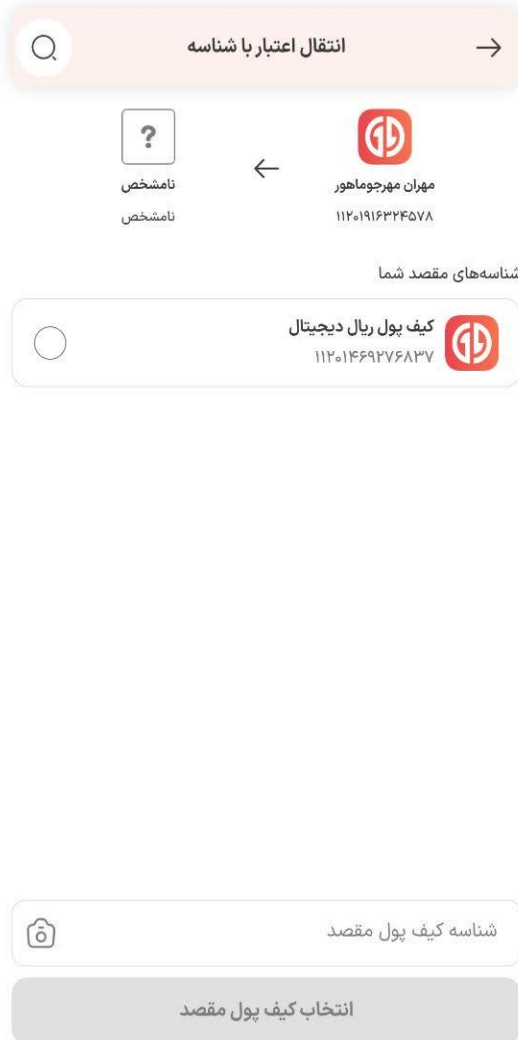
کارت به کارت قبض اینترنت شارژ

خدمات دیجیتال

خدمات شهری خدمات مالی

• برای انتقال به شبا ، کاربر ابتدا گزینه برداشت را در صفحه اول انتخاب کرده و سپس روی گزینه انتقال به شبا کلیک می‌کند و در انتها شماره شبا مقصد را وارد می‌نماید.

انتقال ریال دیجیتال به کیف دیگران از طریق انتقال وجه



• برای انتقال وجه به کیف دیگران در این روش کاربر ابتدا در صفحه اصلی گزینه انتقال وجه را انتخاب نموده و سپس در مرحله بعد روی گزینه انتقال ریال دیجیتال کلیک می نماید و در ادامه شناسه کیف پول مورد نظر را انتخاب می کند.

انتقال ریال دیجیتال به کیف دیگران از طریق انتقال وجه



انتقال ریال دیجیتال موفق

کیف پول

۱۱۲۰۱۴۶۹۲۷۶۸۳۷

افزودن شرح تراکنش

مبلغ منتقل شده: ۱۰,۰۰۰ IRDR

یک هزار تومان

IRDR ۱۰,۰۰۰

مبلغ انتقال یافته

مهران مهرجومهور

انتقال دهنده

۱۱۲۰۱۴۶۹۲۷۶۸۳۷

شناسه کیف پول مقصد

۱۴۰۴ فروردین ۳۱ یکشنبه ۱۴:۵۸

زمان

سکه همیشه با ارزش

اشتراک گذاری

بازگشت به خانه

انتقال اعتبار با شناسه



نامشخص

۱۱۲۰۱۴۶۹۲۷۶۸۳۷



مهران مهرجومهور

۱۱۴۰۱۹۱۶۳۲۴۵۷۸

مبلغ: ۱۰,۰۰۰ IRDR

یک هزار تومان

لطفا کد ارسال شده را وارد نمایید

۰۱:۵۲

واریز

انتقال اعتبار با شناسه



نامشخص

نامشخص



مهران مهرجومهور

۱۱۲۰۱۹۱۶۳۲۴۵۷۸

شناسه‌های مقصد شما

کیف پول ریال دیجیتال

۱۱۲۰۱۴۶۹۲۷۶۸۳۷



شناسه کیف پول مقصد

انتخاب کیف پول مقصد

در این مرحله رمز پویای ارسال شده وارد می شود و با انتخاب گزینه واریز، در نهایت رسید انتقال موفق ریال دیجیتال نمایش داده می شود.

انتقال ریال دیجیتال به کیف دیگران از طریق گزینه برداشت



• برای انتقال وجه به کیف دیگران، کاربر ابتدا در صفحه اصلی گزینه برداشت را انتخاب نموده و سپس در مرحله بعد روی گزینه انتقال اعتبار با شناسه کلیک می کند و در ادامه شناسه کیف پول مورد نظر خود را انتخاب می نماید.

انتقال ریال دیجیتال به کیف دیگران از طریق انتقال وجه

 انتقال ریال دیجیتال موفق


کیف پول
۱۱۲۰۱۴۶۹۲۷۶۸۳۷ 

افزودن شرح تراکنش 

مبلغ منتقل شده: ۱۰,۰۰۰ IRDR
یک هزار تومان

| | |
|-----------------|---|
| IRDR ۱۰,۰۰۰ | مبلغ انتقال یافته  |
| مهران مهرجومهور | انتقال دهنده |
| ۱۱۲۰۱۴۶۹۲۷۶۸۳۷ | شناسه کیف پول مقصد |

زمان: ۱۴:۵۸ یکشنبه ۳۱ فروردین ۱۴۰۴

سکه همیشه با ارزش  

اشتراک گذاری

بازگشت به خانه 

انتقال اعتبار با شناسه →

نامشخص  ← مهران مهرجومهور 
۱۱۲۰۱۴۶۹۲۷۶۸۳۷ ۱۱۲۰۱۹۱۶۳۳۴۵۷۸

مبلغ: ۱۰,۰۰۰ IRDR
یک هزار تومان

لطفًا کد ارسال شده را وارد نمایید

۰۱:۵۲

واریز

انتقال اعتبار با شناسه →

نامشخص  ← مهران مهرجومهور 
نامشخص ۱۱۲۰۱۹۱۶۳۳۴۵۷۸

شناسه‌های مقصد شما

کیف پول ریال دیجیتال
۱۱۲۰۱۴۶۹۲۷۶۸۳۷ 

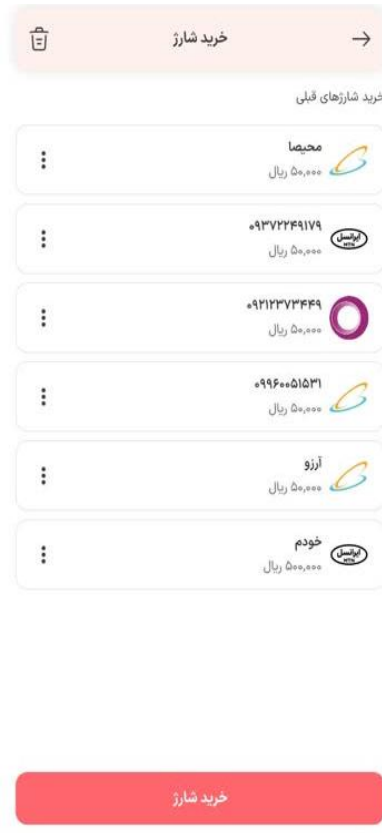
شناسه کیف پول مقصد 

انتخاب کیف پول مقصد

در این مرحله رمز پویای ارسال شده را وارد نموده و گزینه واریز را انتخاب می‌نماید.

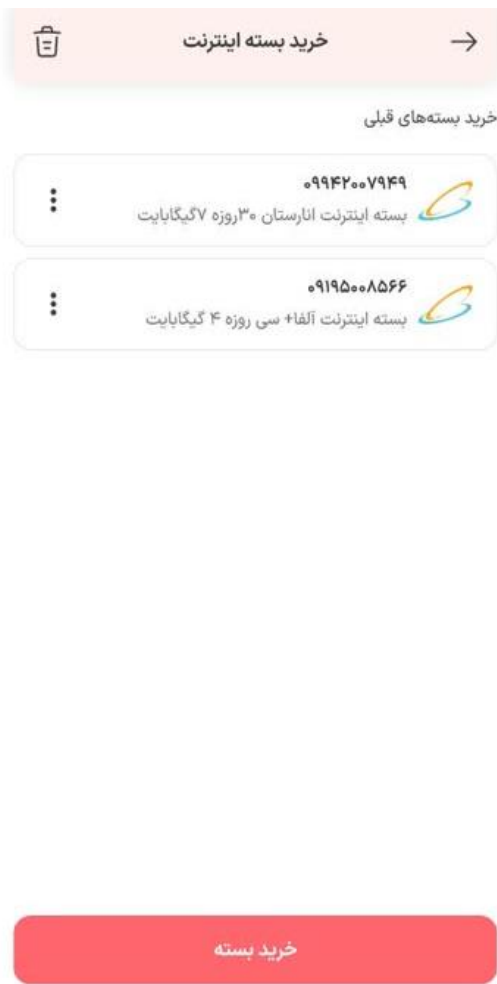

در نهایت رسید انتقال موفق ریال دیجیتال نمایش داده می‌شود.

نحوه خرید شارژ با کیف ریال دیجیتال



- کاربر برای خرید شارژ ابتدا در صفحه اصلی گزینه شارژ را انتخاب نموده و سپس در مرحله بعد گزینه خرید شارژ را انتخاب می کند و در ادامه شماره مورد نظر و اپراتور مورد نظر را وارد می نماید.

نحوه خرید بسته با کیف ریال دیجیتال



- کاربر برای خرید بسته اینترنت ابتدا در صفحه اصلی گزینه اینترنت را انتخاب می‌کند. سپس در مرحله بعد گزینه خرید بسته انتخاب شده و شماره مورد نظر و اپراتور مورد نظر انتخاب می‌شود.

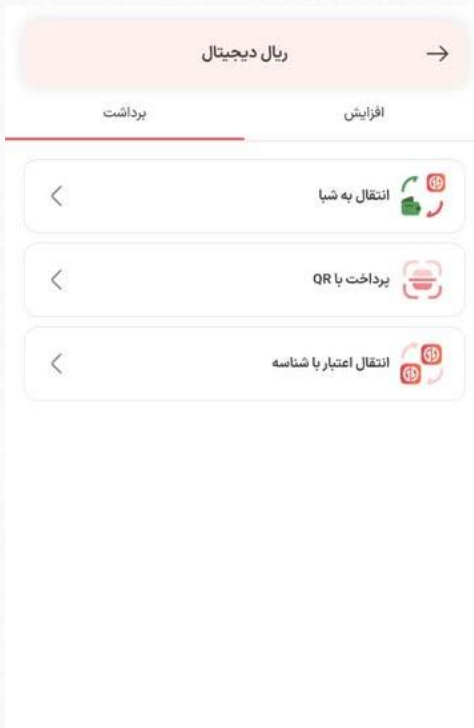
نحوه خرید با کیف ریال دیجیتال

در زمان پرداخت مبلغ خرید، به صندوقدار اعلام گردد که خرید با کیف پول ریال دیجیتال انجام خواهد شد.

پرداخت با QR کارتخوان اندرویدی



رسید صادر می شود



مشتری بعد از اسکن QR پرداخت را انجام میدهد



QR توسط مشتری اسکن می شود یا پذیره QR را چاپ می کند و در اختیار مشتری قرار می دهد



سپس مبلغ را وارد کرده



ابتدا خرید از اپ سکه را انتخاب کنید

ریال دیجیتال در اپلیکیشن سکه

پرداخت با QR



رسید صادر می شود



مشتری بعد از اسکن QR پرداخت را انجام میدهد



QR توسط مشتری

اسکن می شود یا پذیره را چاپ می کند و در اختیار مشتری قرار می دهد



ابتدا مبلغ وارد کنید

گزارش سوابق تراکنش کیف پول ریال دیجیتال کاربران اپلیکیشن سکه

| تراکنش‌ها | |
|------------------------------|--------------|
| خرید شارژ | ۵۰,۰۰۰ IRDR |
| برداشت وجه | ۵۰۰,۰۰۰ IRDR |
| برداشت وجه | ۱۰۰,۰۰۰ IRDR |
| برداشت وجه | ۱۰۰,۰۰۰ IRDR |
| افزایش اعتبار درون برنامه ای | ۵۰۰,۰۰۰ IRDR |
| افزایش اعتبار درون برنامه ای | ۵۰۰,۰۰۰ IRDR |
| افزایش اعتبار درون برنامه ای | ۵۰۰,۰۰۰ IRDR |
| خرید بسته | ۲۶۲,۹۰۰ IRDR |
| خرید شارژ | ۵۰,۰۰۰ IRDR |

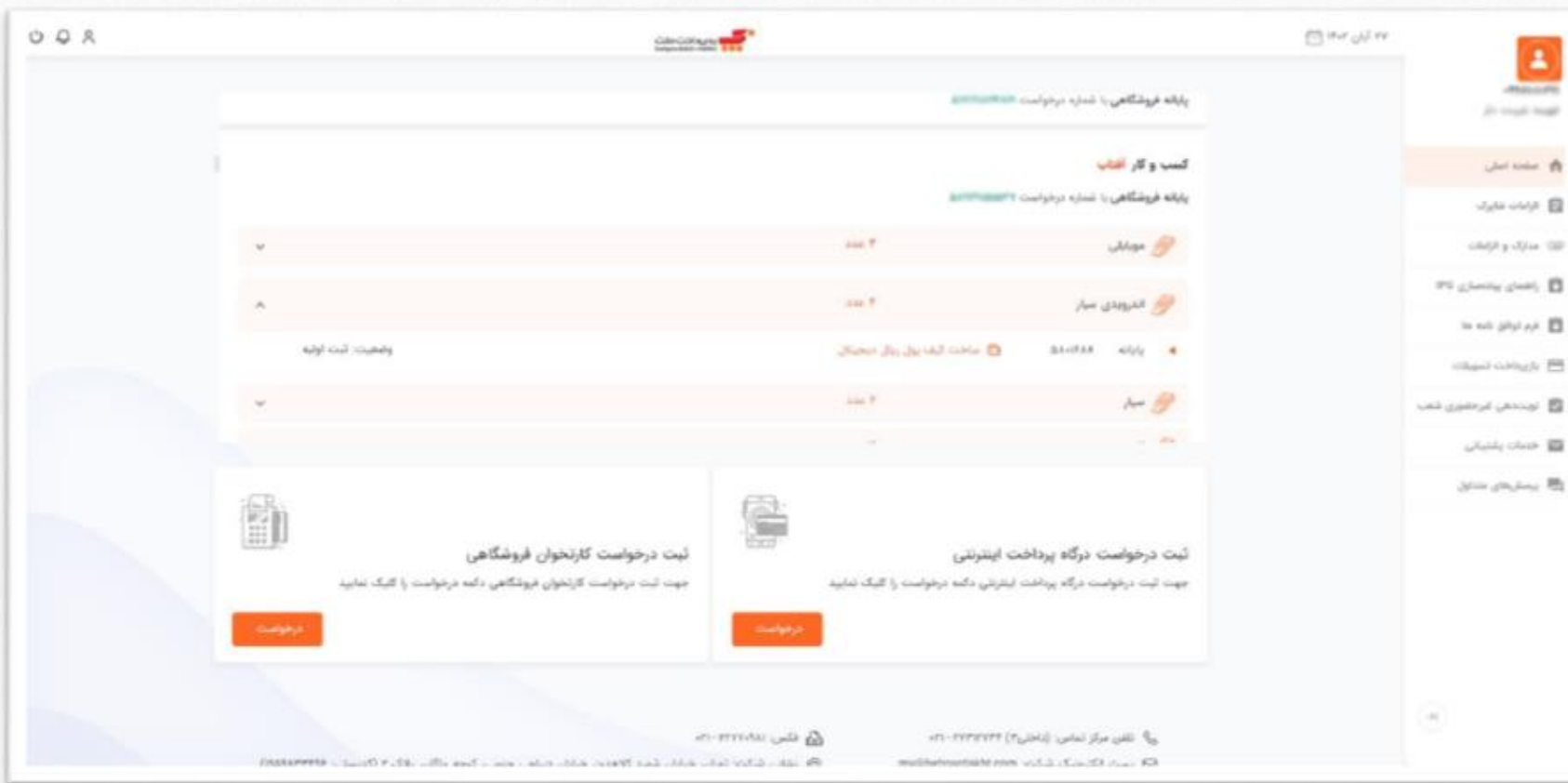


- برای نمایش تراکنش‌های ریال دیجیتال با انتخاب گزینه تراکنش‌ها از صفحه اصلی، همه تراکنش‌های موفق و ناموفق نمایش داده می‌شود.

- خاطرنشان می‌سازد امکان فیلتر براساس نوع سرویس تاریخ و وضعیت تراکنش وجود دارد.

ساخت کیف پول توسط دارندگان دستگاه کارتخوان

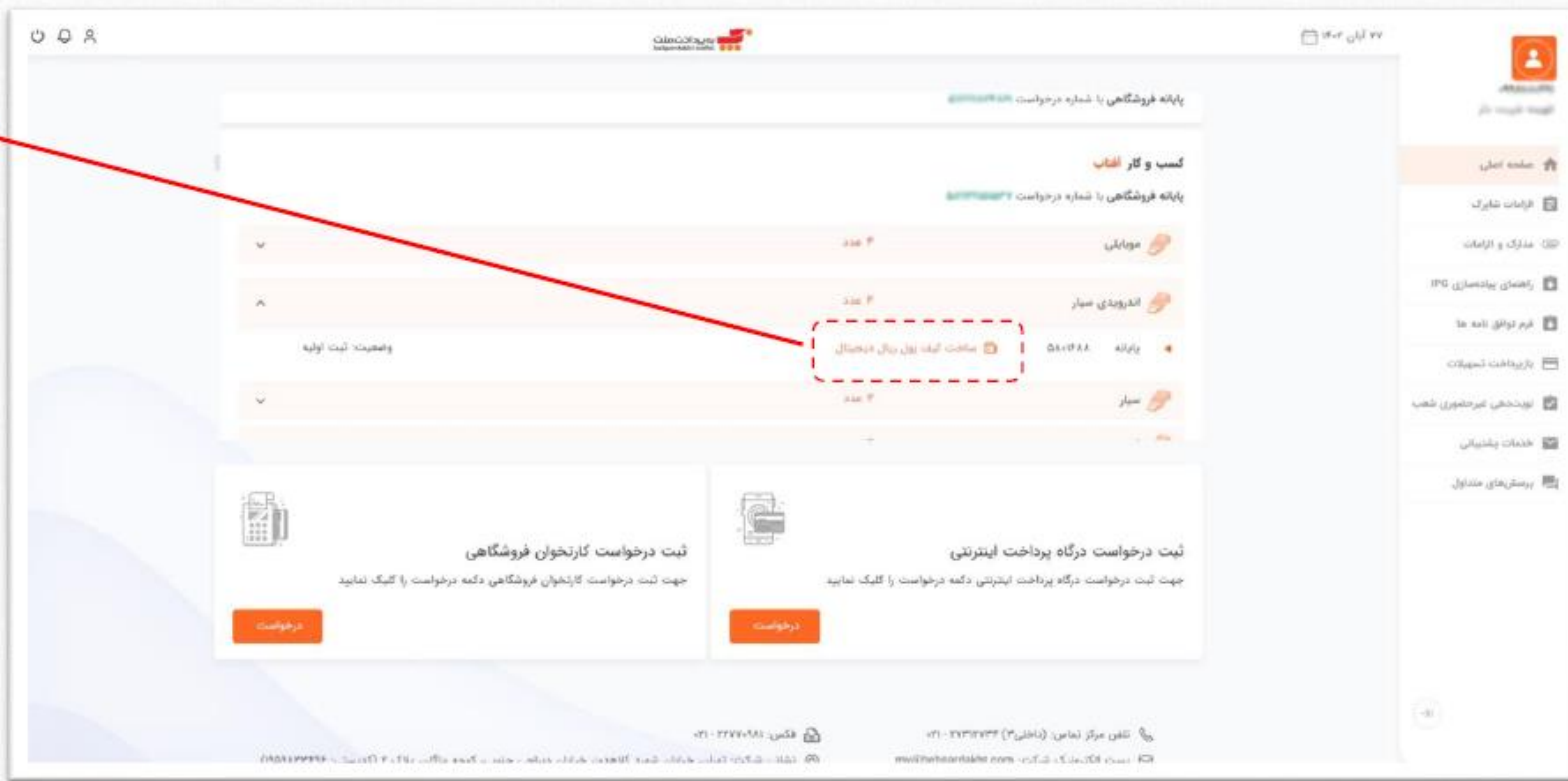
پذیرنده در پنل خود برای ترمینال های تایید نهایی شده از سمت شاپرک امکان ایجاد کیف پول جدید را دارد .
لازم به ذکر است پذیرنده برای هر ترمینال مجاز به تعریف یک کیف پول می باشد.



پذیرنده برای ساخت کیف پول در پنل ما به پرداخت خود، روی شماره پذیرنده خود کلیک کرده سپس روی گزینه ساخت کیف پول ریال دیجیتال کلیک می‌کند.

ساخت کیف پول ریال دیجیتال

ساخت کیف پول ریال دیجیتال



The screenshot displays the Behradakht Malt website interface. At the top, there is a navigation bar with the company logo and name. Below this, a main content area features a list of services. The service 'ساخت کیف پول ریال دیجیتال' (Digital Real Wallet Creation) is highlighted with a red dashed box, and a red arrow points to it from the left. Below the list, there are two prominent buttons for 'ثبت درخواست کارخوان فروشگاهی' (Register request for shop counter) and 'ثبت درخواست درگاه پرداخت اینترنتی' (Register request for online payment gateway). The footer contains contact information, including a phone number (021-22777000) and the website URL (mwl@behradakht.com).



با تشکر از توجه شما